

CADERNO DO ALUMNADO
INFANTIL E 1º CICLO DE PRIMARIA

Hoje imos á Casa de Rosalía

Material elaborado por Pilar Ponte (A Profa)



CASA DE ROSALÍA



1. ROSALÍA

QUEN É ESTA MULLER?



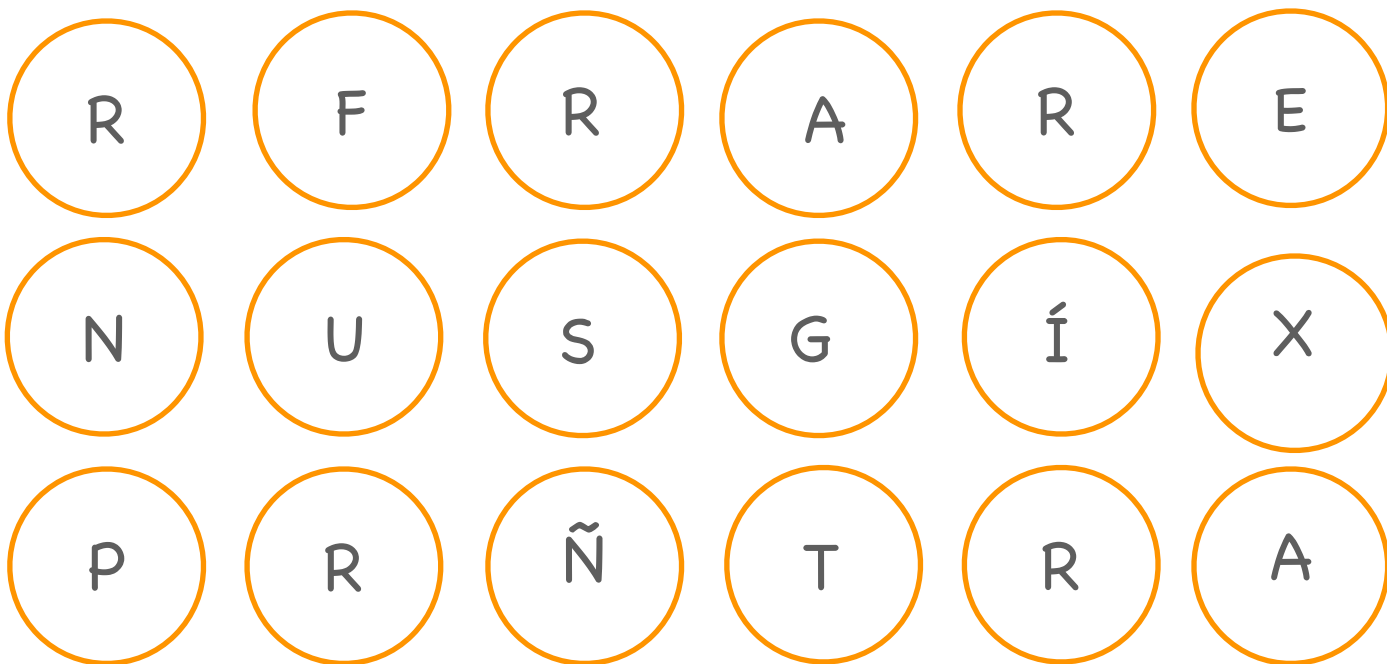
COLOREA O SEU NOME

ROSALÍA
DE CASTRO

1. ROSALÍA



O NOME DE ROSALÍA COMEZA CON **R**,
BUSCA E RODEA O **R** DE ROSALÍA (HAI 5).



RODEA AS LETRAS DO NOME DE **R O S A L Í A**.



2. UNHA CASA PARA ELA (A casa)



PINTA A TÚA CARA CANDO SAES DA CASA
POLA MAÑÁ. COMO TE SENTES?



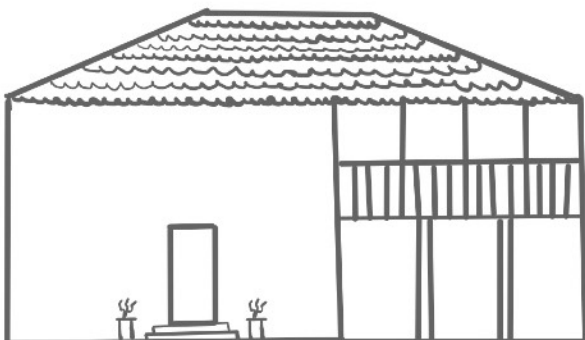

PINTA A TÚA CARA CANDO VOLVES Á CASA.
COMO TE SENTES?



2. UNHA CASA PARA ELA (A casa)



PINTA A CASA QUE TEN TODAS AS VENTÁS.



2. UNHA CASA PARA ELA (A casa)



TI TES CASA ONDE VIVIR?
COMO É? DEBUXA A TÚA CASA.




AGORA DEBUXA AOS QUE VIVIDES NELA.

“QUEN CASA TEN DE SEU, TEN MEDIA VIDA”

2. UNHA CASA PARA ELA (A casa)



ROSALÍA NON TIVO CASA DE SEU, DEBUXA TI UNHA CASA BEN BONITA PARA ELA NESTE CAMPO.

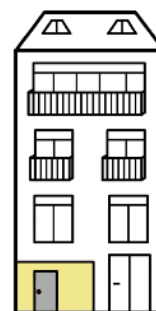



“Miña casiña, meu lar,
cantas onciñas de ouro me vals!”

3. O CUARTO DE ROSALÍA (A Casa)

Rosalía dende a súa
cama quería ver o mar.

Rodea as cousas que
poidas ver pola
túa ventá.



4. A COCIÑA (A Casa)



NA COCIÑA DE ROSALÍA IMOS ATOPAR O POTE CO QUE FACER O CALDO DE GLORIA, QUE ERA A COMIDA DA XENTE POBRE.







Con este pote e estas cuncas van comer...

PERSOAS



RODEA OS ALIMENTOS QUE POIDAN APARECER NO CALDO.



5. A ESCRITORA



COPIA OS DEBUXOS DE ABAIXO NO SEU LUGAR.

Adeus



Adeus


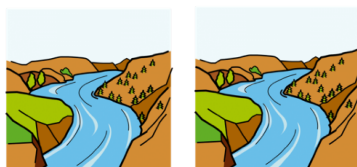
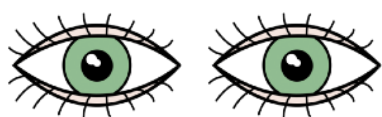


Adeus regatos pequenos

Adeus vista
dos meus ollos



Non sei cando nos veremos



6. A FAMILIA




OLLA A FOTO DE TODA A FAMILIA DE ROSALÍA E MURGUÍA.




RODEA O DEBUXO DA PALABRA QUE FALTA.

Esta xunto a unha



e ten nas pernas un




6. A FAMILIA



AGORA ESCOITARÁS A HISTORIA DO RATO MURGA QUE XA É COMO DA FAMILIA.



AO VIR O DÍA E O RATO MURGA TEN QUE VOLVER PARA O SEU SOMBREIRO. AMÓSALLE O CAMIÑO.



6. A FAMILIA






AGORA QUE COÑECES A FAMILIA DE ROSALÍA PINTA DE CORES OS CORAZÓNS DE TODA A FAMILIA.



7. O SALÓN

 RODEA OS OBIXECTOS QUE HABÍA NO SALÓN DE ROSALÍA.




8. O CUARTO DE ROSALÍA



QUE VIMOS NA CAMA DE ROSALÍA?

UNE OS PUNTOS E DESCUBRE QUE LETRA HAI NO CENTRO.



ESE



REPRESÉNTANOS A TODOS NÓS.

CO




COMEZA O NOME DE

— A L I C I A

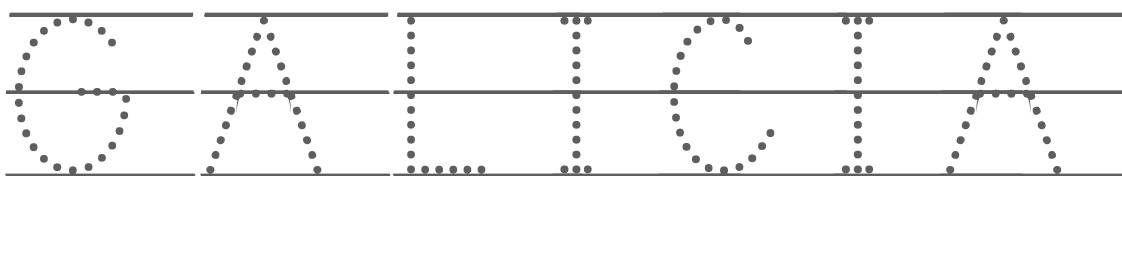

9. A BANDEIRA



NA CASA DE ROSALÍA VICHES A NOSA BANDEIRA.




AGORA PÍNTAA TI AQUÍ E ESCRIBE POLAS LIÑAS DE PUNTOS O NOME DO NOSO PAÍS.



10. O XARDÍN



UNE CADA PLANTA DO XARDÍN DE ROSALÍA CO SEU NOME.




CAMELIA

LOUREIRO

FIGUEIRA

11. A MIÑA ROSALÍA



 ESTA É A TÚA
CARETA DE ROSALÍA PARA
QUE POIDAS CANTAR E FACER
POESÍA COMA ELA.

ANTES DE RECORTALA,
ALÉGRALLE A CARA CON
CORES.